







GAMME R-TEC



R-TEC, LA GARANTIE D'UNE PERFORMANCE OPTIMALE ET DURABLE

4 FAMILLES PRODUITS AUJOURD'HUI...

APPLICATION	 RTPI INJECTEUR	 RTPP POMPE	 RTPE ÉCHAPPEMENT	 RTPR RÉSERVOIR AdBlue
VL	✓	✓	✓	✓
VUL	✓	✓	✓	✓
PL	✓	✓	✓	⌚
GAMME	20 RÉFÉRENCES	10 RÉFÉRENCES	PLUS DE 500 RÉFÉRENCES	15 RÉFÉRENCES
GARANTIES	2 ANS OU 60 000 KMS			

...ET D'AUTRES DÉVELOPPEMENTS À VENIR



RÉSERVOIR CÉRINE



INJECTEUR AdBlue



SONDE TEMPÉRATURE ÉCHAPPEMENT



TOUTES LES GAMMES R-TEC

Gamme qualité constructeur (conforme aux standards OE)

Gamme complète en constante évolution

DATA SUPPLIER

